
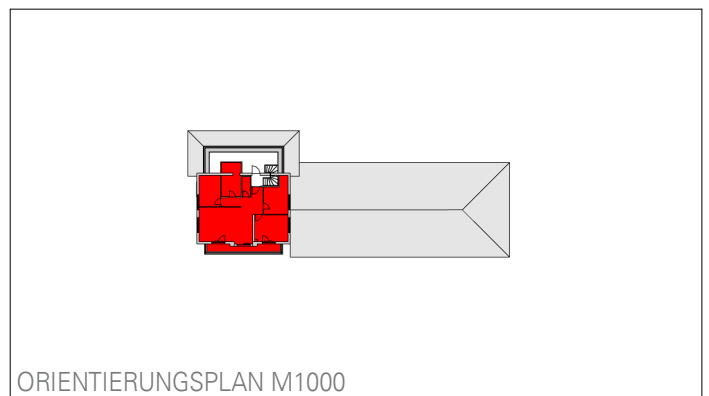
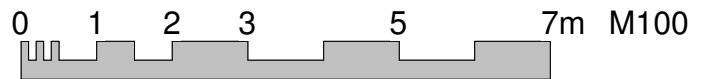


"WOHNANLAGE ALPENHOF"



| Dachgeschoss | Top 14 |
|----------------|----------------------|
| Gang | 11,67 m ² |
| Zimmer | 11,33 m ² |
| Zimmer | 15,40 m ² |
| Wohnen / Essen | 32,45 m ² |
| Zimmer | 11,48 m ² |
| Bad | 10,34 m ² |
| WC | 2,42 m ² |
| 4-ZI WHG T4 | 95,09 m ² |
| Balkon | 8,93 m ² |



DIE DARGESTELLTE EINRICHTUNG IST EIN MÖBLIERUNGSVORSCHLAG UND NICHT IM KAUFPREIS ENTHALTEN. DIE PLANDARSTELLUNG BASSIERT AUF ROHBAUMASSE, DAS ANGEFÜHRTE FLÄCHENMASS KANN BIS ZU 3% ABWEICHEN. FÜR DIE MÖBLIERUNG UND INNENAUSBAU SIND NATURMASSE ZU NEHMEN!

RS^o
project

RSC PLANUNG U. BAUMANAGEMENT GMBH
GENERALPLANUNG BAULEITUNG AUSSCHREIBUNG
Wildbichlerstraße 17 6341 Ebbs T +43 5373 43271
office@rscproject.at www.rscproject.at